




# Gymnasium „In der Wüste“

## Erster Login in die Niedersächsische Bildungscloud für Schülerinnen und Schüler

 Niedersächsische Bildungscloud

Herzlich willkommen zurück in der Niedersächsische Bildungscloud testc testc,  
aufgrund einer Änderung des Niedersächsischen Schulgesetzes basiert die Verarbeitung personenbezogener Daten in der Niedersächsischen Bildungscloud nun grundsätzlich auf § 31 Abs. 5 NSchG in Verbindung mit Art. 6 Abs. 1 lit. c) DSGVO.


Vielen Dank für die Kenntnisnahme.

Bitte wähle: Ich bin...

13 Jahre oder jünger.  
 zwischen 14 und 15 Jahre.  
 16 Jahre oder älter.

[Weiter](#)

\* Sprachlicher Hinweis: Für bessere Lesbarkeit verwenden wir in der Niedersächsische Bildungscloud die männliche Form (z.B. „Schüler“, „Lehrer“). Es sind stets alle Personen unabhängig vom Geschlecht gemeint. Die Niedersächsische Bildungscloud ist für alle Menschen da, unabhängig von Herkunft, Einschränkungen, Geschlecht und sexueller Orientierung. 🌈👤

 Niedersächsische Bildungscloud

1 2 3 4 5

Herzlich willkommen zurück in der Niedersächsische Bildungscloud testc testc,  
aufgrund einer Änderung des Niedersächsischen Schulgesetzes basiert die Verarbeitung personenbezogener Daten in der Niedersächsischen Bildungscloud nun grundsätzlich auf § 31 Abs. 5 NSchG in Verbindung mit Art. 6 Abs. 1 lit. c) DSGVO.

Vielen Dank für die Kenntnisnahme.

\* Sprachlicher Hinweis: Für bessere Lesbarkeit verwenden wir in der Niedersächsische Bildungscloud die männliche Form (z.B. „Schüler“, „Lehrer“). Es sind stets alle Personen unabhängig vom Geschlecht gemeint. Die Niedersächsische Bildungscloud ist für alle Menschen da, unabhängig von Herkunft, Einschränkungen, Geschlecht und sexueller Orientierung. 🌈👤

[Abmelden und abbrechen](#) [Weiter](#)



## Wie können wir dich erreichen?

Bitte überprüfe deine E-Mail-Adresse:

E-Mail-Adresse:

Sollte die E-Mail-Adresse nicht die richtige sein, wende dich bitte an deinen Niedersächsische Bildungscloud -Administrator.

Zurück

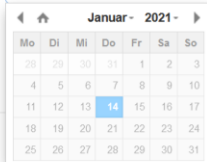
Weiter



## Geburtsdatum

Zur Vervollständigung deines Accounts benötigen wir noch dein Geburtsdatum:

Geburtsdatum:



Weiter

© 2021

Impres- - Datenschutzerklärung und Nutzungsordnung  
sum



## Du hast es fast geschafft...

Nach Klicken des Absenden-Buttons kannst du dich wie gewohnt über das System deiner Schule (Moodle, iServ, ItsLearning etc.) in der Niedersächsische Bildungscloud einloggen.

Zurück

Absenden

## Allgemeiner Login

Niedersächsische Bildungscloud

Herzlich willkommen bei der Niedersächsischen Bildungscloud!

### Aktuelle Meldung aus dem Kultusministerium

*"Mit Blick auf die bundesweit verlängerten und verschärften Lockdown-Maßnahmen zur Eindämmung der Corona-Pandemie stehen auch im Bereich Bildung und Betreuung Veränderungen an. Niedersachsens Kultusminister Grant Hendrik Tonne erklärte nach den Bund-Länder-Beratungen am (heutigen) Dienstag, Niedersachsen werde nach dem Ende der Weihnachtsferien am 11. Januar 2021 bis zum Ende des Schulhalbjahres am 29. Januar 2021 Wechselunterricht und Distanzlernen und die Notbetreuung als Eckpfeiler für ein Bildungs- und Betreuungsangebot im Corona-Lockdown einziehen."*

Vor dem Hintergrund dieser Meldungen und der Verlängerung des Lockdowns bis zum 29. Januar 2021, sei erneut darauf hingewiesen, dass die NBC allen Schulen in Niedersachsen als kostenloses Angebot offen steht, um das Distanzlernen mit der NBC

### Login für registrierte Nutzer:innen

**E-Mail / Nutzernamen** hier: Vorname.Nachname (wie bei iServ)

**Passwort** hier: iServ-Passwort

Bitte füllen Sie dieses Feld aus.

**Mehr Optionen** hier klicken und "gid" eingeben, dann wird gidw-online vorgespielt

Login

**Ansicht Lehrkräfte:** der Lehrer wählt den Kurs aus (nachträglich können übrigens SuS durch Klick auf das Symbol der Figur und links beim Kurs SuS zugefügt werden).

Niedersächsische Bildungscloud

- ÜBERSICHT
- KURSE**
- TEAMS
- AUFGABEN
- MEINE DATEIEN
- NEUIGKEITEN
- TERMINE
- LERN-STORE

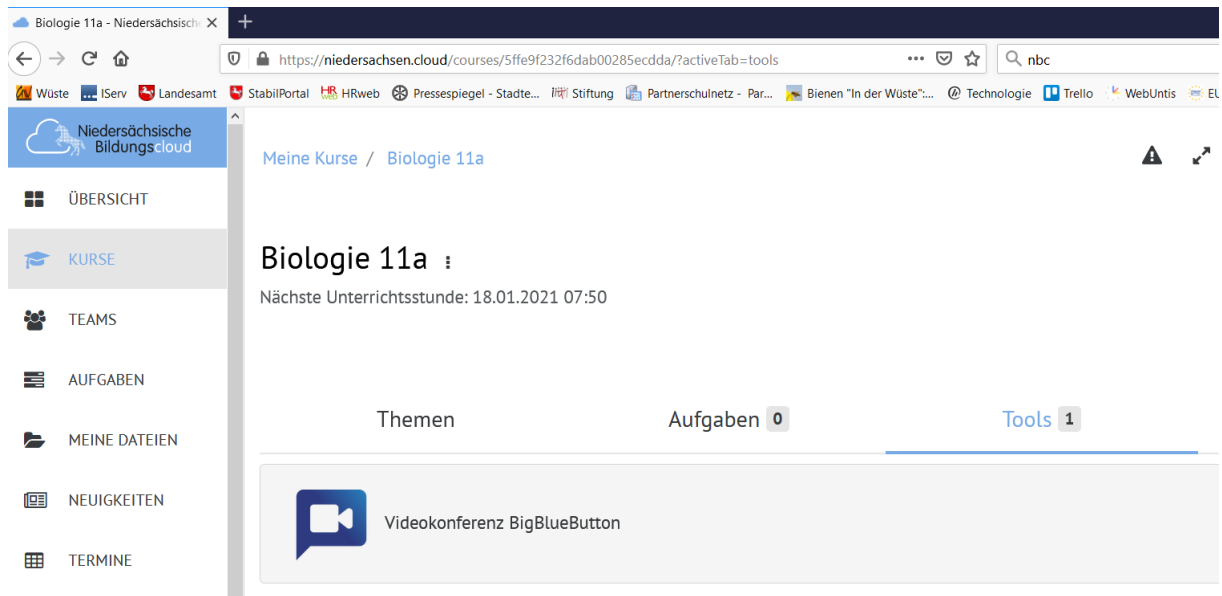
Meine Kurse

Aktuelle Kurse **2** | Archivierte Kurse **0**

Kursname	Zeitpunkt	Anzahl Teilnehmer	Aktion
Biologie 11a	Montag 07:50   121	26	ÖFFNEN
Seminarfach sf3		18	ÖFFNEN

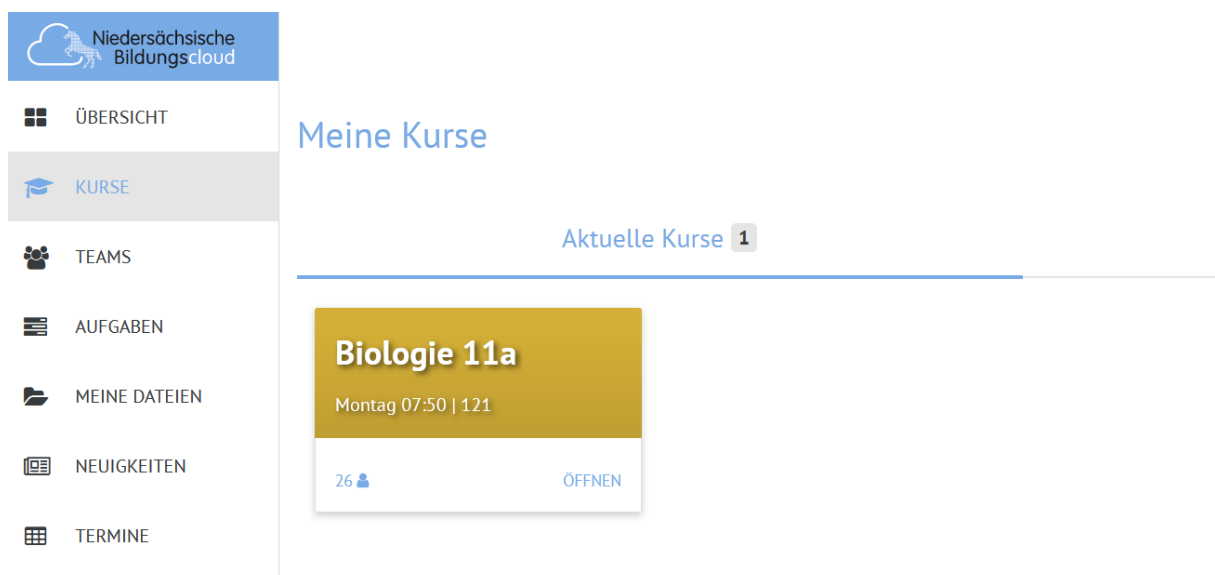
Importiere einen Kurs | **Erstelle einen neuen Kurs**

Nach Auswahl des Kurses wählt man „Tools“ und fügt das Tool Videokonferenzen hinzu.  
Will man die Videokonferenz starten, wählt man erneut „Tools“ und klickt dann auf das Symbol Videokonferenz.



The screenshot shows a web browser window with the URL <https://niedersachsen.cloud/courses/5ffe9f232f6dab00285ecdda/?activeTab=tools>. The page title is "Biologie 11a - Niedersächsische Bildungscloud". The left sidebar contains navigation options: ÜBERSICHT, KURSE (selected), TEAMS, AUFGABEN, MEINE DATEIEN, NEUIGKEITEN, and TERMINE. The main content area shows "Meine Kurse / Biologie 11a" and "Biologie 11a :". Below this, it states "Nächste Unterrichtsstunde: 18.01.2021 07:50". There are three tabs: "Themen", "Aufgaben 0", and "Tools 1" (selected). Under the "Tools" tab, there is a card for "Videokonferenz BigBlueButton" with a video camera icon.

**Ansicht SuS:** Der Schüler/die Schülerin wählt unter Kurse den entsprechenden Kurs aus (anklicken).



The screenshot shows the "Meine Kurse" overview page in the Niedersächsische Bildungscloud. The left sidebar is the same as in the previous screenshot. The main content area shows "Meine Kurse" and "Aktuelle Kurse 1". Below this, there is a card for "Biologie 11a" with the text "Montag 07:50 | 121". At the bottom of the card, there is a "26" with a person icon and an "ÖFFNEN" button.

In der Kursansicht wählt er oder sie „Tools“ (anklicken).

The screenshot shows the course interface for 'Biologie 11a'. The left sidebar contains navigation options: ÜBERSICHT, KURSE (highlighted), TEAMS, AUFGABEN, MEINE DATEIEN, NEUIGKEITEN, and TERMINE. The main content area displays the course title 'Biologie 11a' and the next lesson time 'Nächste Unterrichtsstunde: 18.01.2021 07:50'. Below this, there are four tabs: 'Themen' (selected), 'Aufgaben 0', 'Tools 1', and 'Gru'. A search icon with the letter 'Z' is visible in the top right corner.

Er und sie klickt auf das Symbol der Videokonferenz.

This screenshot shows the same course view as above, but with the 'Tools 1' tab selected. The 'Themen' tab is no longer active. In the main content area, a video conference icon is displayed next to the text 'Videokonferenz wurde noch nicht gestartet' with an information icon. The 'Aufgaben 0' and 'Tools 1' counts are visible above the tabs.